



Das Kassensystem für die Gastronomie

Handbuch

Neue MwSt. Sätze anlegen und Warengruppen zuordnen

zu Version 4.1.6

Stand 08.06.2020

Diese Funktion steht ab der App Version 4.1.6 zur Verfügung

Hintergrund:

Bedingt durch die Corona Krise bricht der Gastronomie gerade ein Großteil der Einnahmen weg. Deswegen werden Gastronomiebetriebe nun steuerlich entlastet.

- 1. Die MwSt. wird befristet vom 01. Juli 2020 bis 31. Dezembetr 2020 von 19% auf 16% bzw. von 7% auf 5% gesenkt.**
- 2. Die Mehrwertsteuer für Speisen wird laut Beschluss der Bundesregierung vom 22. April 2020 ab dem 1. Juli befristet bis zum 30. Juni 2021 auf den ermäßigten Steuersatz von 7% (bzw. bis 31. Dezember auf 5%) auch für In Haus Verkäufe gesenkt.**

Diese Version hilft Ihnen, die MwSt. Sätze aller Artikel, die z.B. in der Warengruppe Food hinterlegt sind, mit nur wenigen Klicks zu ändern.

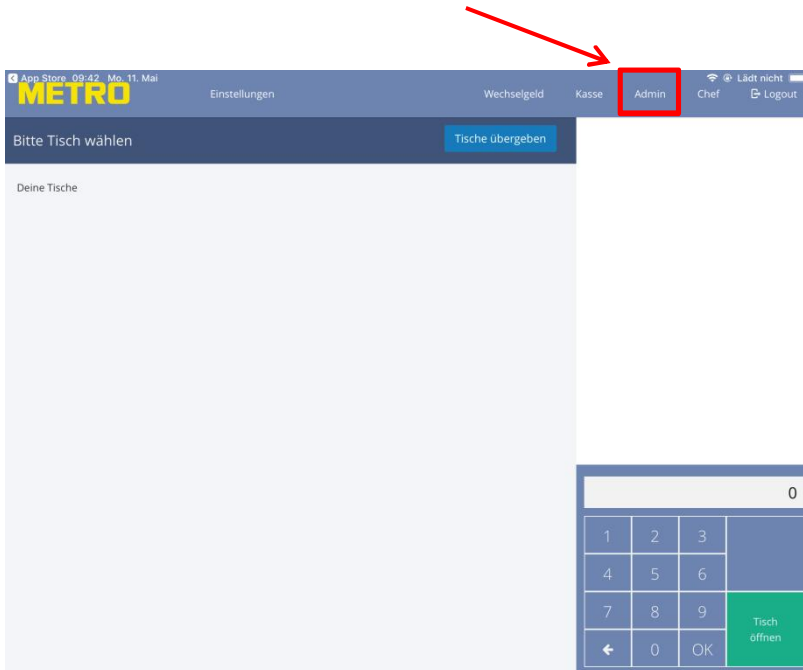
Bitte beachten Sie, dass der reduzierte MwSt. Satz nicht für den Verkauf von Getränken (Warengruppe Beverage) verwendet werden darf!

**Für die Wahl der korrekten MwSt.
Sätze ist der Kassensbetreiber
verantwortlich!**

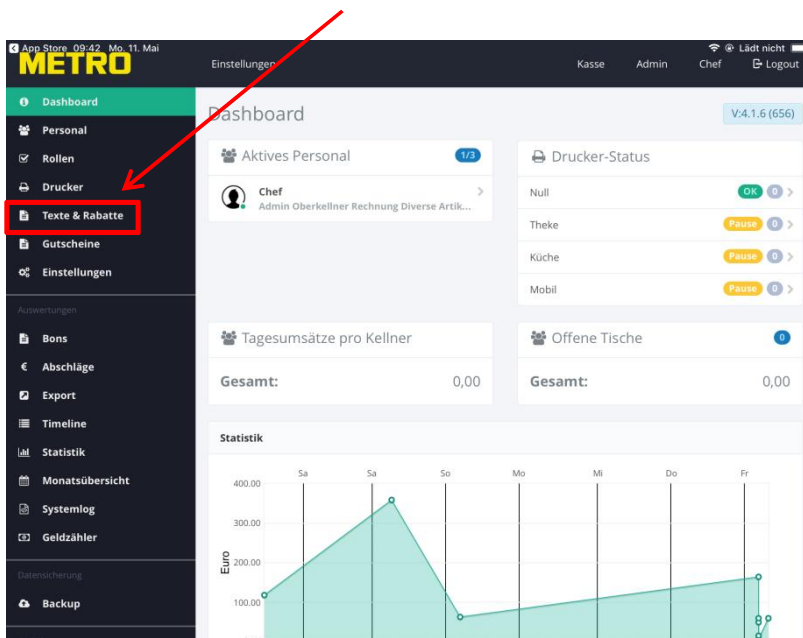
Nachdem Sie die Kassen Software auf die Version 4.1.6 aktualisiert haben, loggen sich mit Administrator Rechten in das System ein.

1. Neue MwSt. Satz von 5% anlegen

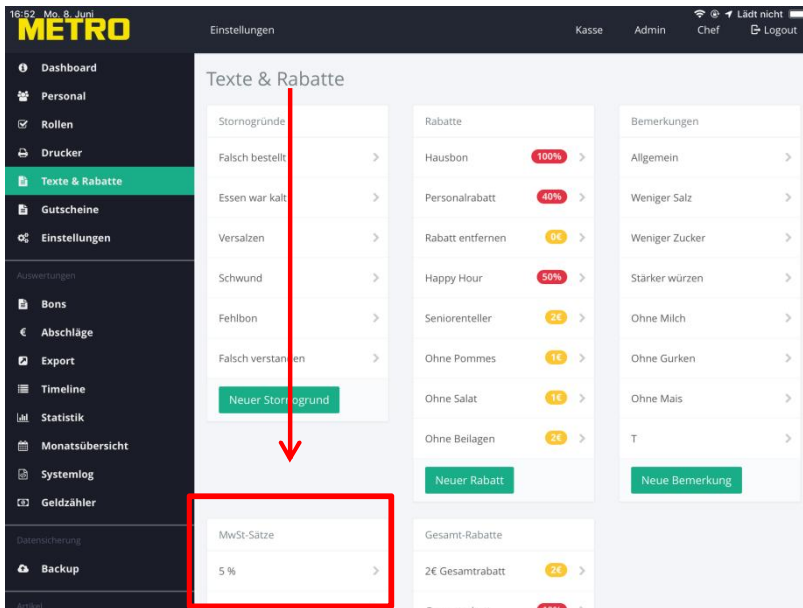
a) Öffnen Sie die Admin Seite



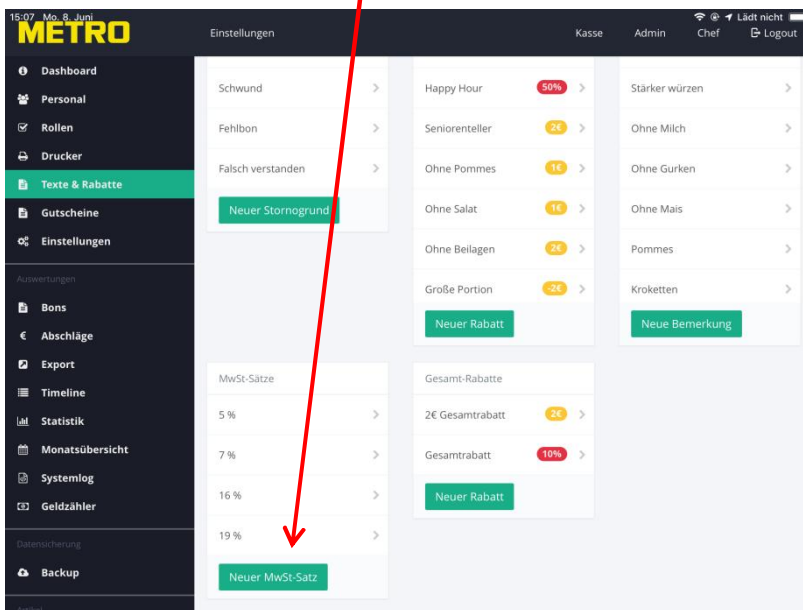
b) Gehen Sie links zu dem Menüpunkt Texte & Rabatte



- c) Scrollen Sie auf der rechten Seite im Feld Texte & Rabatte bis Sie den Punkt MwSt. Sätze sehen.

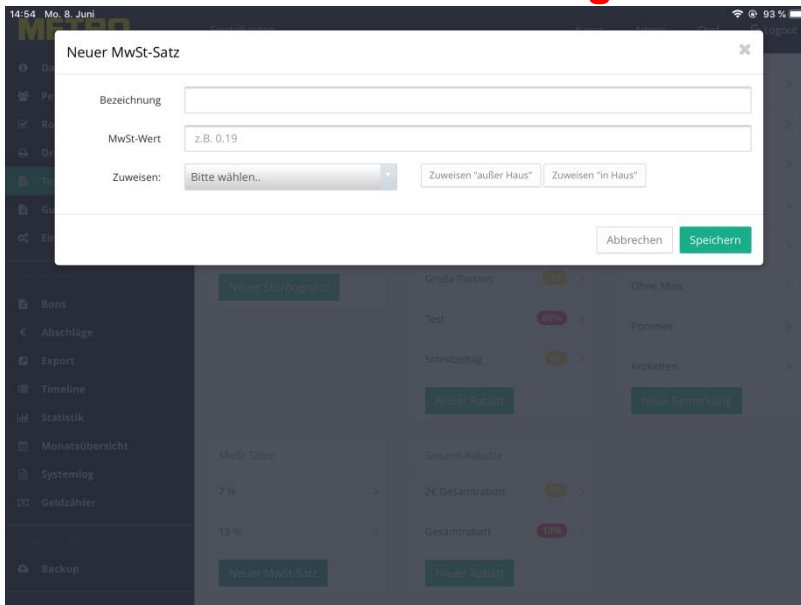


- d) Tippen Sie im Feld MwSt-Sätze auf den grünen Knopf „Neuer MwSt-Satz“



- e) In dem sich öffnenden Fenster „Neuer MwSt Satz“ tippen Sie in das Feld „Bezeichnung“
Dort tragen Sie 5 % ein
In dem Feld „MwSt-Wert“ tragen Sie 0.05 ein

ACHTUNG: Es muss ein Punkt eingesetzt werden kein Komma eintragen!



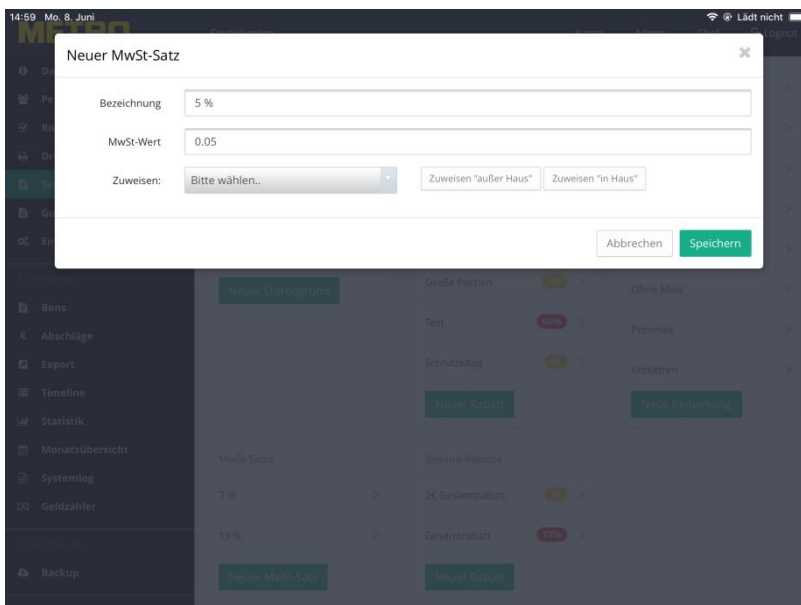
Neuer MwSt-Satz

Bezeichnung:

MwSt-Wert: z.B. 0.19

Zuweisen:

- f) Das ausgefüllte Feld sieht nun so aus.
Tippen Sie nun auf „Speichern“



Neuer MwSt-Satz

Bezeichnung: 5 %

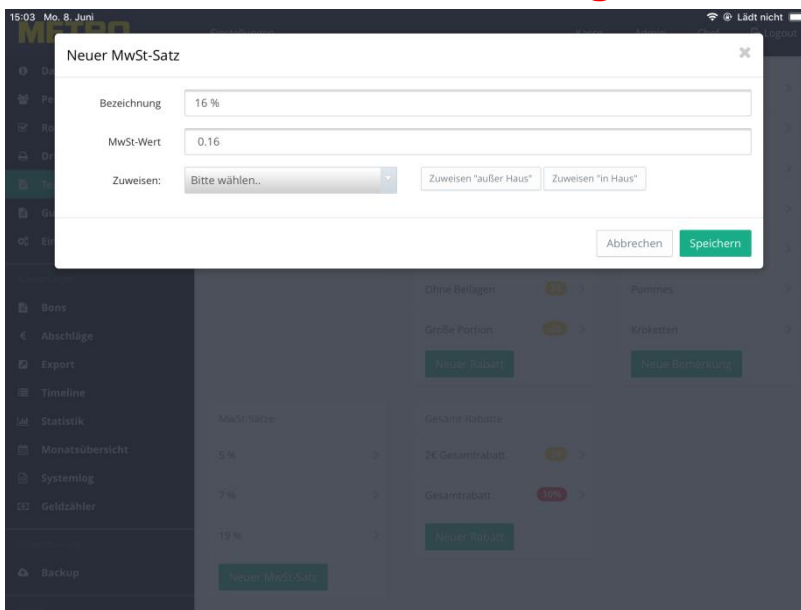
MwSt-Wert: 0.05

Zuweisen:

2. Neue MwSt. Satz von 16% anlegen

- a) Wiederholen Sie die vorherigen Punkte c und d
- b) In dem sich öffnenden Fenster Neuer MwSt Satz tippen Sie in das Feld „Bezeichnung“
Dort tragen Sie 16 % ein
In dem Feld „MwSt-Wert“ tragen Sie 0.16 ein
Zum Abschluss tippen Sie auf „Speichern“

ACHTUNG: Es muss ein Punkt eingesetzt werden kein Komma eintragen!



Neuer MwSt-Satz

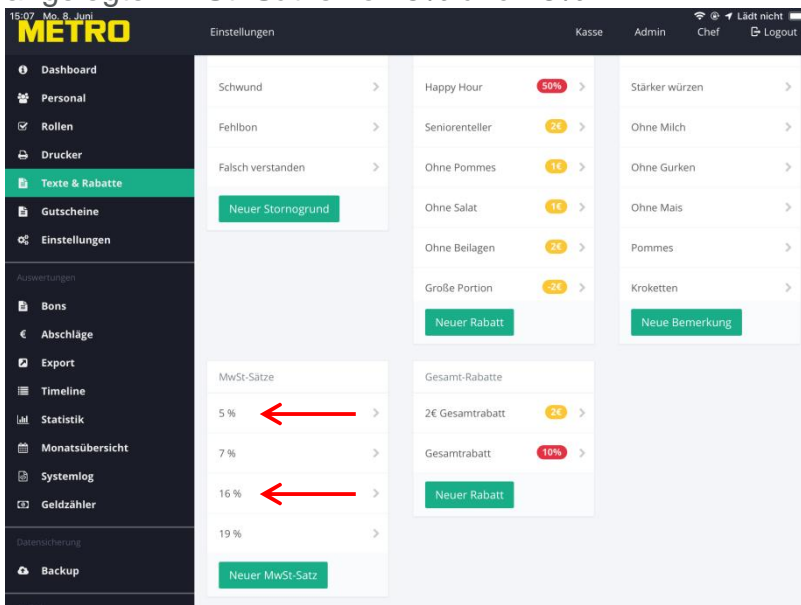
Bezeichnung: 16 %

MwSt-Wert: 0.16

Zuweisen: Bitte wählen... Zuweisen "außer Haus" Zuweisen "in Haus"

Abbrechen Speichern

In dem Menüpunkt Texte & Rabatte finden wir nun unsere neu angelegte MwSt. Sätze von 5% und 16%.



15:07 Mo, 8. Juni METRO Einstellungen Kasse Admin Chef Logout

Dashboard Personal Rollen Drucker **Texte & Rabatte** Gutscheine Einstellungen

Auwertungen: Bons Abschlage Export Timeline Statistik Monatsübersicht Systemlog Geldzähler Datensicherung Backup

Schwund Happy Hour 50% Stärker würzen

Fehlbon Seniorenteller 2€ Ohne Milch

Falsch verstanden Ohne Pommes 1€ Ohne Gurken

Neuer Stornogrund Ohne Salat 1€ Ohne Mais

Ohne Beilagen 2€ Pommes

Große Portion 2€ Kroketten

Neuer Rabatt

MwSt-Sätze Gesamt-Rabatte

5% ← 2€ Gesamt-Rabatt

7% Ohne Gesamtrabatt 10%

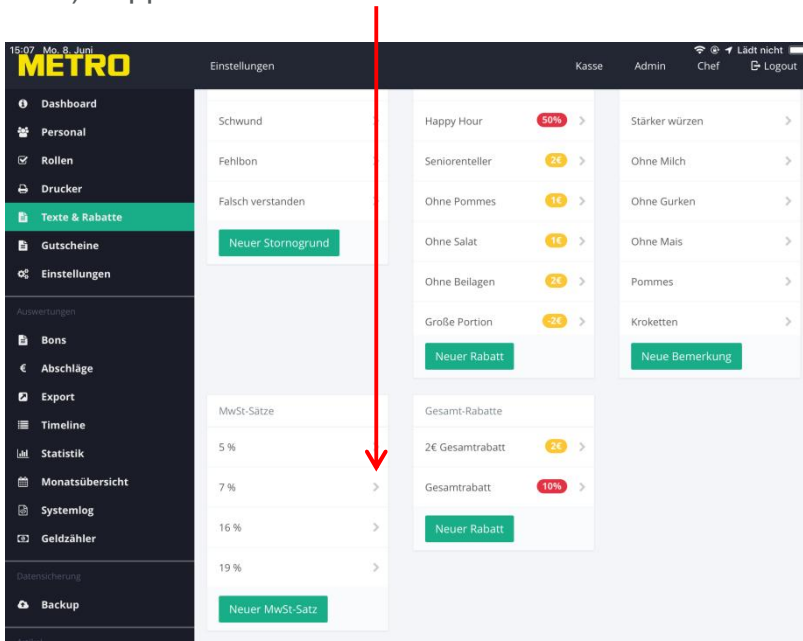
16% ← Neuer Rabatt

19%

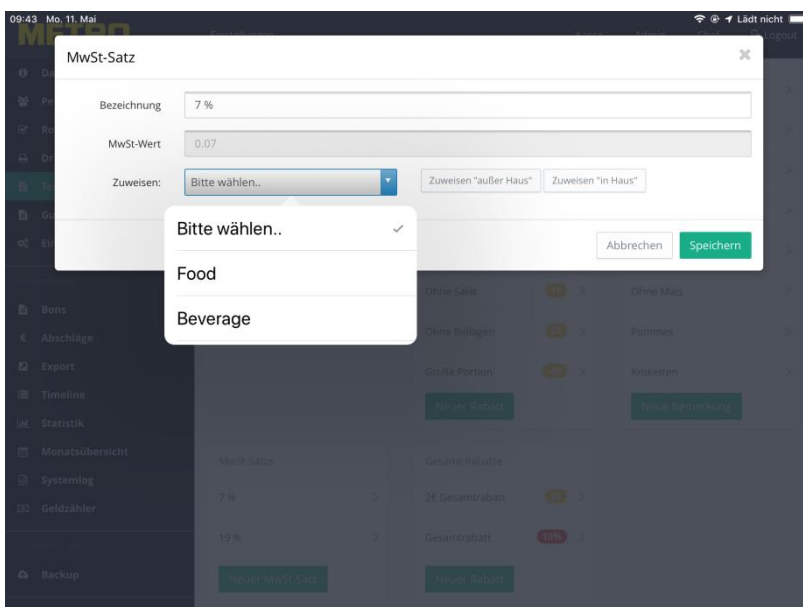
3. Neue MwSt. Sätze den Warengruppen zuweisen

Im nachfolgenden Beispiel legen wir den 7% MwSt. Satz für die Warengruppe Food bei In- und Außer Haus Verkäufen fest.

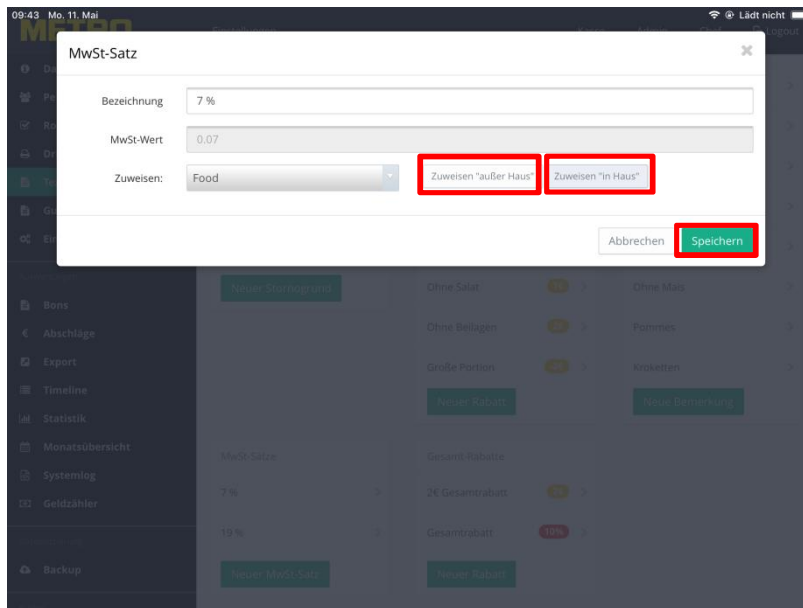
a) Tippen Sie auf den > rechts neben dem MwSt. Satz von 7%



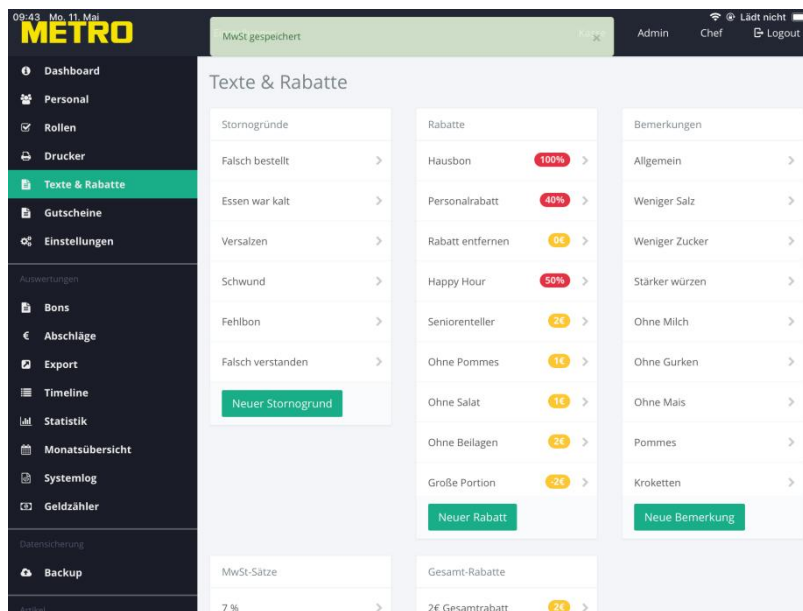
b) Tippen Sie auf das Auswahlfeld rechts neben „Zuweisen“ und wählen Sie die Warengruppe Food aus.



- c) Zum Abschluss tippen Sie auf das Feld Zuweisen „außer Haus“ und auf das Feld Zuweisen „in Haus“ danach den grünen Button Speichern



- d) Das Fenster wird geschlossen und am oberen Bildschirmrand wird eine Bestätigung gezeigt.



- e) Alle Artikel in der Warengruppe Food sind mit den MwSt Sätzen 7% für In- und Außer Haus Verkauf gesetzt.

Entsprechend der obigen Anleitung verfahren Sie mit 16% MwSt. Satz für In- und Außer Haus bei der Warengruppe Beverage (Getränke).

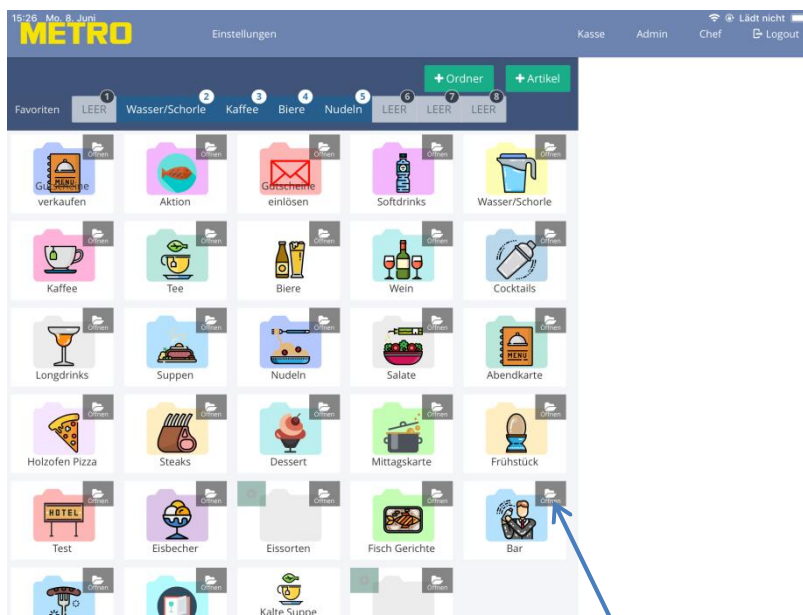
Ein Sonderfall stellt die Warengruppe Non Food dar.

Bei dieser Warengruppe können sowohl 19% (befristet 16%) als auch 7% (befristet 5%) MwSt. anfallen.

Beispielsweise fallen für Übernachtungen immer 7% (befristet 5%) MwSt. an, bei Zigaretten jedoch 19% (befristet 16%) an.

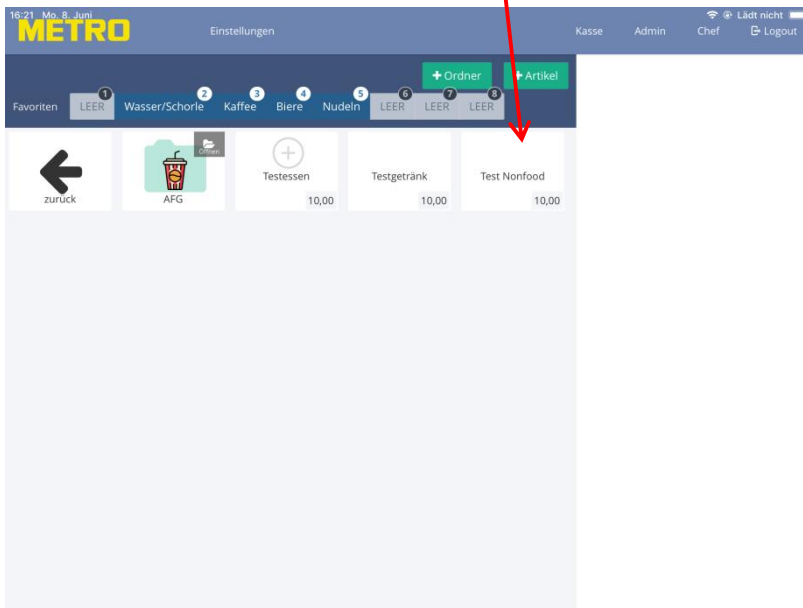
Für diese Warengruppen muss der MwSt. Satz im Artikel Editor für jeden Artikel manuell festgelegt werden.

a) Öffnen Sie auf der Admin Seite den Menüpunkt Artikel Editor.

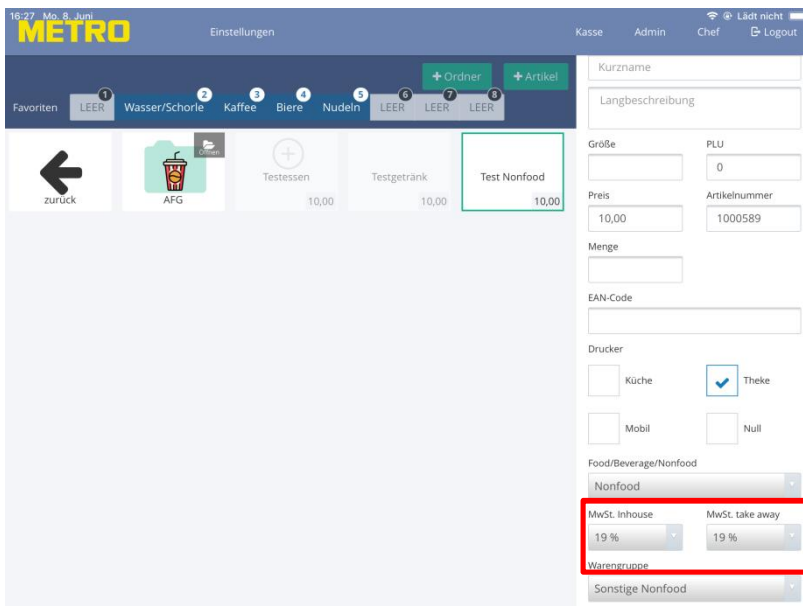


b) Öffnen Sie den Ordner in dem sich der Artikel befindet indem Sie rechts oben im Ordner auf Öffnen tippen.

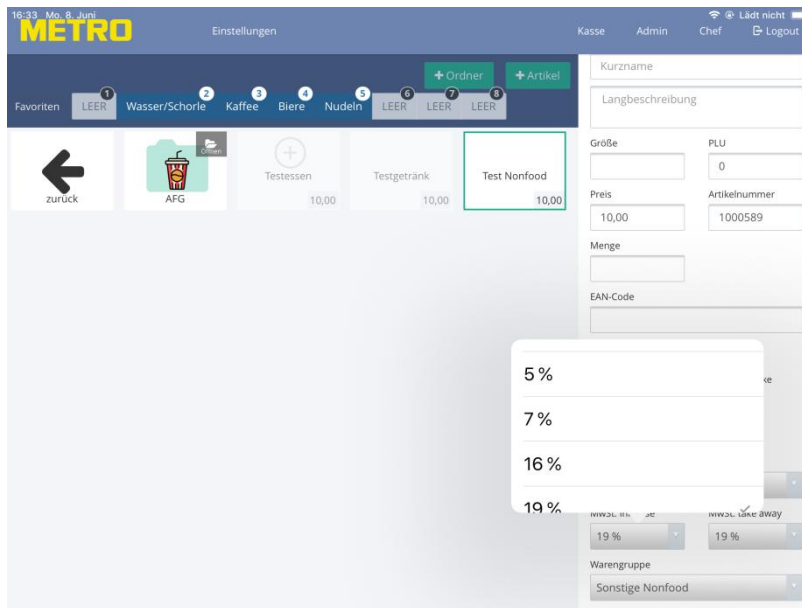
c) Tippen Sie auf den Artikel dessen Eigenschaften Sie ändern möchten



d) Auf der rechten Seite im Eigenschaften Fenster scrollen Sie runter bis auf den Punkt MwSt. Inhouse bzw. MwSt. take away



- e) Tippen Sie auf den Auswahlfeil bei dem entsprechenden MwSt. Satz um den Wert zu ändern.
Beispielsweise auf MwSt. Inhouse.



- f) Um die Änderung zu speichern scrollen Sie weiter nach unten und tippen auf den grünen Speicher Knopf.

